

THE NEXT **SWIFT**

HYBRID


 **SUZUKI**



*Imágenes referenciales.



TECNOLOGÍA HÍBRIDA





**SUZUKI SMART SAFETY
SISTEMA DE SEGURIDAD INTELIGENTE**



**SUZUKI MEDIA PLAY DE 9" HD CON
APPLE CARPLAY Y ANDROID AUTO**



**LUCES DRL, FAROS Y NEBLINEROS
DE PROYECCIÓN LED**

  @suzukiautos.ec

www.suzukiecuador.com

ESPECIFICACIONES TÉCNICAS

MOTOR

Motor	1.2L + SHVS (Smart Hybrid Vehicle by SUZUKI)
Motor eléctrico	Motor Generador Eléctrico (MGE)
Potencia (HP @ r.p.m)	80 @ 5.700 & 3HP MGE
Torque (NM @ r.p.m)	112 @ 4.300 & 60NM MGE
Cilindraje (c.c)	1197
Sistema de combustión	Gasolina
Alimentación de combustible	Multipunto
Número de cilindros	3
Número de válvulas	12

DIRECCIÓN

Sistema de dirección	Asistida eléctricamente
----------------------	-------------------------

TRANSMISIÓN

N° de marchas	5
Tipo de tracción	Delantera (2WD)
Tipo de transmisión	Manual

FRENOS

Delanteros	Discos Ventilados
Posteriores	Tambor

SUSPENSIÓN

Delanteros	MacPherson independiente con resorte helicoidal
Posteriores	Barra de torsión con resorte

CAPACIDADES

Capacidad de pasajeros	5
Capacidad de equipaje (litros)	589 L con asientos plegados 265 L con asientos en posición normal

EXTERIOR

Medida de los neumáticos	185/65 R15
Aros	Aleación de aluminio
Llanta de emergencia	T135/70 R15 de uso temporal
Manijas color de carrocería	•
Parrilla frontal con acabado piano black	•
Neblineros	Frontales LED
Guide me home	•
Desempañador posterior	•
Luz de proyección LED (altas y bajas)	•
Luces automáticas	•
Luces posteriores LED	•
Nivelador o regulador de altura de luces	•
Retrovisores con ajuste eléctrico	•
Filtro de polen	•
Luz direccional integrada en retrovisores	•
Cámara de retro	•
Retrovisores abatibles eléctricamente	•

INTERIOR

Vidrios eléctricos delanteros y posteriores	•
Viseras de sol con espejo de vanidad	•
Vidrios eléctricos con sistema one touch (conductor)	•
Aire acondicionado con climatizador automático	•
Llave inteligente	•
Botón de encendido (original)	Opcional
Indicador de cambio de marcha	•
Retrovisor antideslumbramiento manual	•
Manijas interiores cromadas	•

ENTRETENIMIENTO Y CONFORT

SUZUKI MediaPlay 9 HD"	•
Apple CarPlay y Android Auto conexión inalámbrica	•
Bluetooth	•
Puerto USB-A	•
Parlantes x4	•
Tweeter x2	•
Sistema auto start/stop	•
Asiento de conductor con regulación de altura	•
Asientos traseros plegables 60:40	•
Luz en el portaequipaje	•
Bandeja rígida cubre equipaje	•

VOLANTE

Regulación de altura	•
Estilo deportivo forrado en cuero	•
Manos libres para celular	•
Mandos de audio	•
Mandos de asistencia a la conducción	•

COLORES*



Azul



Rojo



Plata



Blanco



Café



Negro

SEGURIDAD ACTIVA

Sistema antibloqueo de frenos (ABS)	•
Distribución electrónica de frenado (EBD)	•
Asistente de arranque en pendiente (HAS)	•
Asistente de frenado de emergencia (BA)	•
Control electrónico de estabilidad (ESP)	•
Control de tracción (TCS)	•

SUZUKI SMART SAFETY (SSS)

Frenado autónomo de emergencia (EAB)	•
Control crucero adaptativo (ACC)	•
Asistente de luces altas (HBA)	•
Asistente de mantenimiento de carril (LKA)	•
Advertencia de salida de carril (LDA)	•
Detección de punto ciego (BSM)	•
Alerta posterior de tráfico cruzado (RCTA)	•

SEGURIDAD PASIVA

Airbags frontales conductor y pasajero SRS x2	•
Airbags laterales x2	•
Airbags de cortina x2	•
Cinturones de seguridad de 3 puntos	•
Seguro de niños en puertas traseras	•
Sistema de anclaje ISOFIX para niños	•
Alerta de cinturón de seguridad para todos los pasajeros	•
Diseño de carrocería con protección para peatones	•

DIMENSIONES Y PESO

Largo total (mm)	3,860
Ancho (mm)	1,735
Distancia entre ejes	2,450
Altura (mm)	1,520
Peso en vacío	928



*Confirmar disponibilidad de colores en punto de venta.

*Imágenes referenciales.