

THE NEXT **SWIFT**

HYBRID

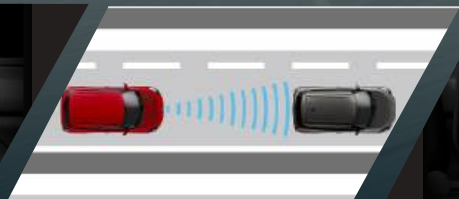
 **SUZUKI**



*Imágenes referenciales para uso publicitario.



**TECNOLOGÍA HÍBRIDA
AVANZADA**



**SUZUKI SMART SAFETY
SISTEMA DE SEGURIDAD INTELIGENTE**



**SUZUKI MEDIA PLAY DE 9" HD CON
APPLE CARPLAY Y ANDROID AUTO**



LUCES DE PROYECCIÓN LED



100% JAPONÉS

   @suzukiautos.ec

www.suzukiecuador.com

ESPECIFICACIONES TÉCNICAS

MOTOR	GLX 4X2 TM
Motor	1.2L + SHVS (Smart Hybrid Vehicle by SUZUKI)
Motor eléctrico	Motor Generador Eléctrico (MGE)
Potencia	80 HP & 5.700 rpm & 3HP MGE
Torque	108 Nm @ 4.500 rpm & 60Nm MGE
Cilindraje	1197
Sistema de combustión	Gasolina
Alimentación de combustible	Multipunto
Número de cilindros	3
Número de válvulas	12

DIRECCIÓN	
Sistema de dirección	Asistida eléctricamente (EPS)

TRANSMISIÓN	
N° de marchas	5
Tipo de tracción	Delantera (2WD)
Tipo de transmisión	Manual

FRENOS	
Delanteros	Discos Ventilados
Posteriores	Tambor


SUSPENSIÓN	
Delanteros	MacPherson independiente con resorte helicoidal
Posteriores	Barra de torsión con resorte

CAPACIDADES	
Capacidad de pasajeros	5
Capacidad de maletero (posición normal)	265L
Capacidad de maletero (asientos plegados)	589L

EXTERIOR	
Medida de los neumáticos	185/55 R16
Aros de aleación de aluminio	•
Llanta de emergencia	T135/70 R15 (de uso temporal)
Manijas color de carrocería	•
Parrilla frontal	Piano Black
Desempañador posterior	•
Guide me home	•
Luz de proyección LED (altas y bajas)	•
Luces automáticas	•
Luces posteriores LED	•
Luces de conducción diurnas DRL	•
Nebliero posterior	•
Retrovisores con ajuste eléctrico	•
Retrovisores abatibles eléctricamente	•
Retrovisores con direccional integrada	•
Retrovisores con desempañador	•

INTERIOR	GLX 4X2 TM
Vidrios eléctricos delanteros y posteriores	•
Sistema One Touch (conductor)	•
Viseras de sol (Conductor y pasajero)	Con espejo de vanidad
Aire acondicionado con climatizador automático	•
Llave inteligente con botón de encendido (Keyless)	•
Indicador de cambio de marcha	•
Retrovisor antideslumbramiento manual	•
Manijas interiores cromadas	•
Filtro de aire de cabina	•
Volante con regulación de altura y profundidad	•
Volante estilo deportivo forrado en cuero	•
Manos libres para llamadas	•
Mandos de audio al volante	•
Mandos de asistencias a la conducción	•

ENTRETENIMIENTO Y CONFORT	
Sistema multimedia	SUZUKI Media Play de 9" HD
Conectividad: Apple CarPlay® y Android Auto™	•
Tipo de conexión	Inalámbrica
Bluetooth	•
Puertos USB	1 Tipo C & 1 Tipo A
Sistema de audio	6 (4 Bocinas, 2 Tweeter)
Sistema auto Start/Stop	•
Asiento de conductor con regulación de altura	•
Asientos delanteros calefactables	•
Asientos traseros plegables 60:40	•
Luz en el portaequipaje	•
Cámara de reversa	•
Bandeja rígida cubreequipaje	•

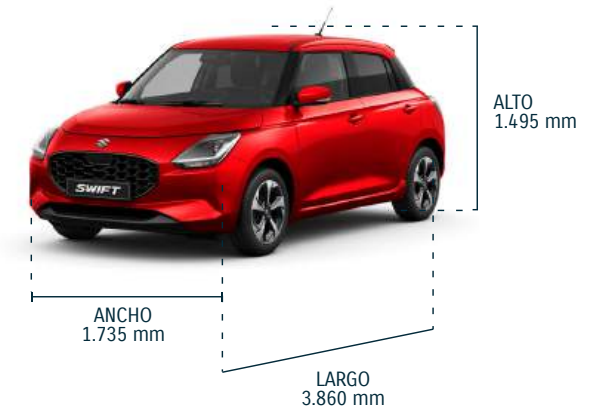


SEGURIDAD ACTIVA	GLX 4X2 TM
Sistema antibloqueo de frenos (ABS)	•
Distribución electrónica de frenado (EBD)	•
Asistente de arranque en pendiente (HSA)	•
Asistente de frenado de emergencia (BA)	•
Control electrónico de estabilidad (ESP)	•
Control de tracción (TCS)	•
Control de velocidad crucero	•
Sensores de presión de neumáticos (TPMS)	•
Sensores de parqueo posteriores	•

SUZUKI SMART SAFETY (SSS)	
Freno autónomo de emergencia (AEB)	•
Control crucero adaptativo (ACC)	•
Asistente de luces altas (HBA)	•
Asistente de mantenimiento de carril (LKA)	•
Alerta de salida de carril (LDW)	•
Prevención de salida de carril (LDP)	•
Detección de punto ciego (BSM)	•
Alerta de tráfico cruzado posterior (RCTA)	•

SEGURIDAD PASIVA	
Airbags frontales x2 (conductor y pasajero)	•
Airbags laterales x2	•
Airbags de cortina x2	•
Cinturones de seguridad de 3 puntos	•
Alerta de cinturón de seguridad para todos los pasajeros	•
Seguro de niños en puertas traseras	•
Anclajes ISOFIX para asiento de niño x2	•
Diseño de carrocería con protección para peatones	•

DIMENSIONES Y PESO	
Largo total	3.860 mm
Ancho	1.735 mm
Altura	1.495 mm
Distancia entre ejes	2.450 mm
Altura al piso	115 mm
Peso en vacío	935 kg
Capacidad del tanque de combustible	37 L



*Imágenes referenciales.

*Confirmar disponibilidad de colores en punto de venta.